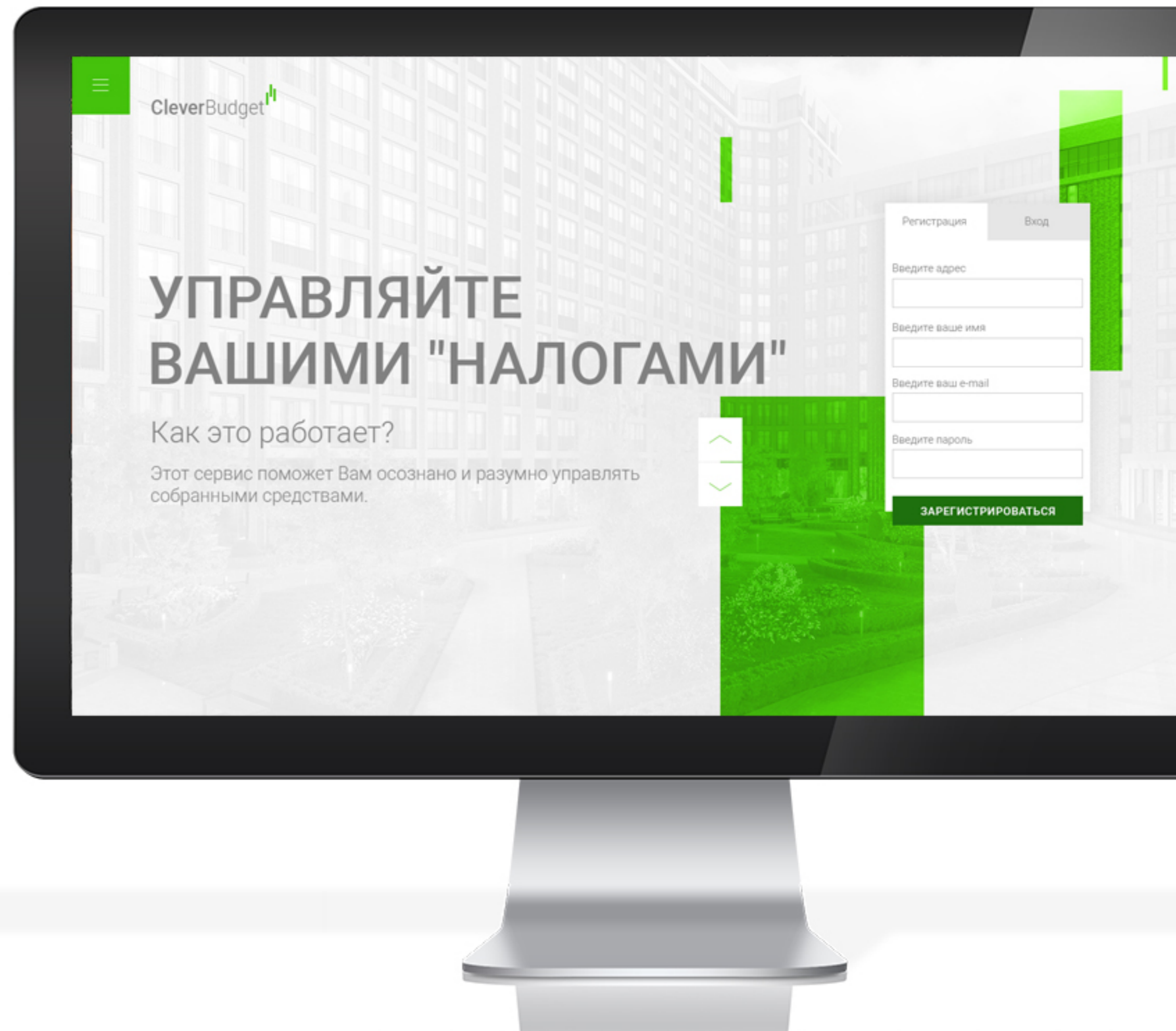


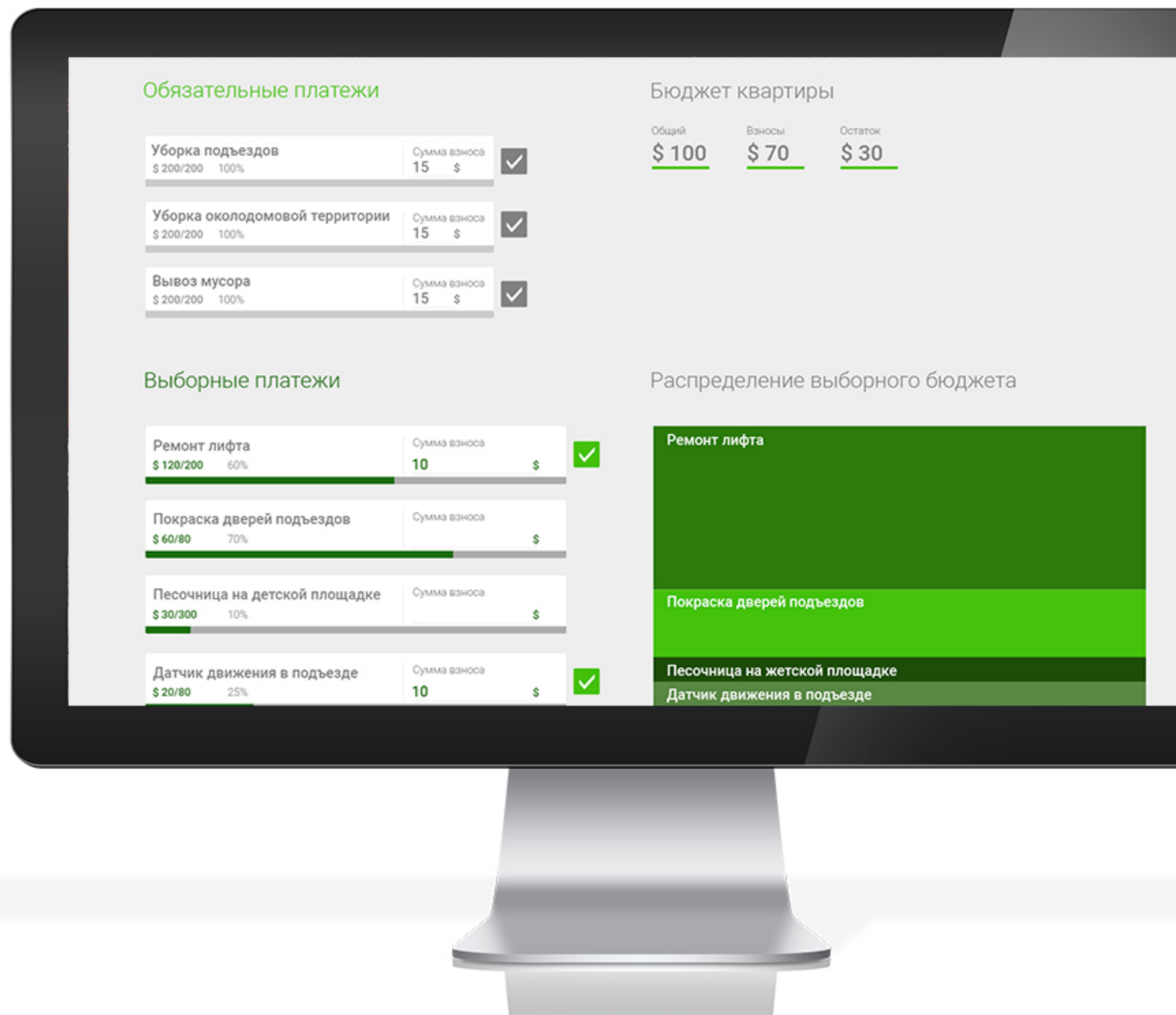
CleverBudget

Система планирования
и управления бюджетом дома
с помощью голосования.



CleverBudget

В голосовании может участвовать каждая отдельно взятая квартира.



CleverBudget

Председатель формирует бюджет дома и выносит перечень расходов на голосование.

The screenshot shows the 'CleverBudget' web application interface. At the top left is a green menu icon and the logo 'CleverBudget'. At the top right, the address 'Адрес: ул. Шевченко, 35' and the name 'Управдом: Петр Петровинский' are displayed. The main heading is 'Создать бюджет'. Below it, there are input fields for 'Наименование', 'Период' (with options 'Месяц' and 'Год'), and 'Год'. The section 'Статьи бюджета' contains a table with columns for 'Наименование', 'Сумма', and a checkbox for 'Обязательный платеж'. There are four rows in the table, with the first two having green checkboxes and the last two having white checkboxes. Below the table, the total is shown as 'Итого \$ 620'. A green button with a plus sign and the text 'Добавить новую статью бюджета' is located below the table. At the bottom, there is a large green button labeled 'Создать'.

Адрес: ул. Шевченко, 35
Управдом: Петр Петровинский

Создать бюджет

Наименование Период Месяц Год

Статьи бюджета

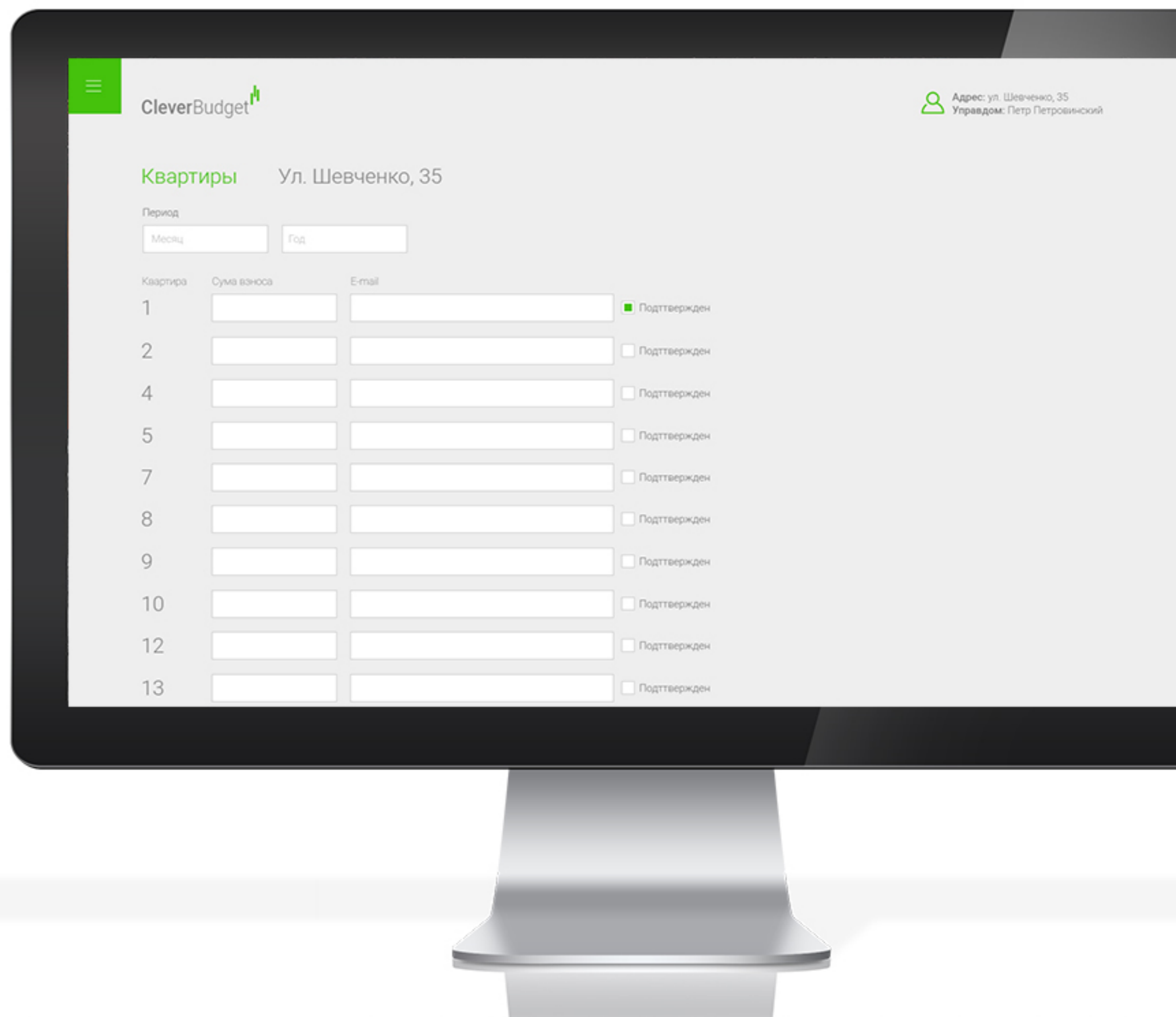
Наименование	Сумма	Обязательный платеж
<input type="text"/>	<input type="text"/>	<input checked="" type="checkbox"/>
<input type="text"/>	<input type="text"/>	<input checked="" type="checkbox"/>
<input type="text"/>	<input type="text"/>	<input type="checkbox"/>
<input type="text"/>	<input type="text"/>	<input type="checkbox"/>

Итого **\$ 620**

Добавить новую статью бюджета

CleverBudget

Список квартир формируется из пользователей, зарегистрировавшихся по уникальному PIN-коду, привязанному к физическому адресу.



CleverBudget

И председатель, и жильцы
могут следить за голосованием
в реальном времени.

